

#### СФЕРА ИСПОЛЬЗОВАНИЯ

Устройство предназначено для бытового применения.

Производитель не несет ответственности за ущерб, возникший в результате неправильного или не предусмотренного настоящей инструкцией использования.

#### УТИЛИЗАЦИЯ

Отходы, образующиеся при утилизации изделий, подлежат обязательному сбору с последующей утилизацией в установленном порядке и в соответствии с действующими требованиями и нормами отраслевой нормативной документации, в том числе в соответствии с СанПиН 2.1.3684-21 «Санитарно-эпидемиологические требования к содержанию территорий городских и сельских поселений, к водным объектам, питьевой воде и питьевому водоснабжению населения, атмосферному воздуху, почвам, жилым помещениям, эксплуатации производственных, общественных помещений, организации и проведению санитарно-противоэпидемических (профилактических) мероприятий».

#### ХРАНЕНИЕ И ТРАНСПОРТИРОВКА

При хранении и транспортировке оберегайте устройство от воздействия повышенной влажности, пыли, низких и высоких температур, едких жидкостей и газов.

#### МЕРЫ БЕЗОПАСНОСТИ И ПРЕДОСТОРОЖНОСТИ ВНИМАНИЕ!

1. Во избежание поражения электрическим током не вскрывайте устройство и не производите ремонт самостоятельно. Обслуживание и ремонт должны производить только квалифицированные специалисты сервисного центра.
2. Устройство оснащено литиевым аккумулятором, не разбирайте его и не подвергайте воздействию открытого огня – это может привести к взрыву.
3. Не оставляйте устройство во включенном состоянии после использования. Аккумуляторная батарея разрядится ниже минимального порога заряда и может выйти из строя.
4. Отключая устройство от сети, извлекайте кабель питания из розетки только за вилок или внешнюю пластиковую часть USB штекера.
5. Оберегайте устройство от воздействия повышенной влажности, пыли, низких и высоких температур, едких жидкостей и газов.
6. Не трогайте динамики, это может привести к их повреждению.
7. Указания по уходу: для очистки корпуса используйте чистую мягкую ткань. Не используйте химические активные вещества для очистки устройства.
8. Не роняйте устройство, чтобы не повредить его.


ИНФОРМАЦИЯ О СЕРТИФИКАЦИИ  
ТОВАРА, ПРОИЗВОДИТЕЛЕ, ИМПОРТЕРЕ,  
А ТАКЖЕ ДАТА ИЗГОТОВЛЕНИЯ И СРОК  
СЛУЖБЫ УКАЗАНЫ НА УПАКОВКЕ.



ORIGINAL

## НАУШНИКИ БЕСПРОВОДНЫЕ

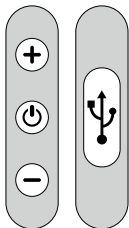
### Руководство по эксплуатации



арт. 410-016

Прочитайте и сохраните инструкцию.

## СХЕМА УСТРОЙСТВА



Короткое нажатие - предыдущая песня  
Длинное нажатие - увеличение громкости



Короткое нажатие - воспроизведение/пауза  
Длинное нажатие - включение/выключение



Звонок:  
Принять/завершить входящий вызов  
Нажмите на кнопку



Отклонить входящий вызов  
Зажмите кнопку на 2 секунды



Короткое нажатие - следующая песня  
Длинное нажатие - уменьшение громкости



Micro-USB вход для подзарядки наушников

15 мм

2 мм, 45°

30 мм

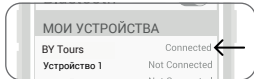
2 мм

## ПОДКЛЮЧЕНИЕ К СМАРТФОНУ

1. Зажмите кнопку включения наушников .



2. Выберите наушники BY Tours из списка найденных устройств и подключитесь к ним.



## ВНИМАНИЕ:

- Громкий звук может привести к снижению слуха.
- Не используйте наушники во время вождения автомобиля.
  - Будьте аккуратны на улице, громкие звуки могут отвлекать ваше внимание.

## ТЕХНИЧЕСКИЕ ХАРАКТЕРИСТИКИ

Работа от аккумулятора*	До 5 часов работы
<b>Беспроводное соединение:</b>	
Модуль беспроводного соединения	Версия BT 5.0
Дистанция соединения	До 10 м
<b>Звуковые характеристики:</b>	
Громкость	95 Дб
Кол-во динамиков	2
Диапазон воспроизводимых частот	16-20 000 Гц
<b>Питание:</b>	
Встроенный аккумулятор	80 мАч
Вход подзарядки	Micro-USB, 5 В
Кабель в комплекте	Micro-USB, 5 В / 1 А, 1 м
<b>Корпус:</b>	
Вес изделия**	12 г

\* При воспроизведении на среднем уровне громкости.

\*\* Вес и габариты изделия могут незначительно отличаться.

20 мм

30 мм

## ВОЗМОЖНЫЕ НЕИСПРАВНОСТИ И СПОСОБЫ ИХ УСТРАНЕНИЯ

Неисправность	Возможные варианты решения проблемы
Не получается найти беспроводные наушники в списке устройств либо не удается подключиться	Убедитесь, что устройство включено. Перезагрузите устройство. Удалить наушники из списка устройств на телефоне и подключить заново.
Музыка прерывается/воспроизведение останавливается	Уменьшить расстояние до устройства. Проверить наличие помех от других радиоэлектронных устройств.
Беспроводные наушники подключены, но музыка не воспроизводится	Проверить настройки громкости на телефоне.
Наушники не включаются	Проверить заряд аккумулятора, подзарядить устройство.
Наушники не реагируют на нажатие кнопок	Перезагрузить наушники.

## КОМПЛЕКТНОСТЬ

- Наушники – 1 шт.
- Кабель для подзарядки – 1 шт.
- Инструкция по эксплуатации – 1 шт.