

ТЕХНИЧЕСКИЕ ХАРАКТЕРИСТИКИ:

Работа от аккумулятора*	До 2 часов работы
Разъемы для подключения	Micro-SD
Особенности	Встроенная подсветка, возможность выбора 1 из 3 цветов
БЕСПРОВОДНОЕ СОЕДИНЕНИЕ:	
Модуль беспроводного соединения	Версия BT 5.0
Дистанция соединения	До 10 м
ЗВУКОВЫЕ ХАРАКТЕРИСТИКИ:	
Громкость	70 Дб
Кол-во динамиков	1 шт.
Мощность динамиков	3 Вт
Диапазон воспроизводимых частот	18 - 20 000 Гц

ПИТАНИЕ:

Встроенный аккумулятор	3.7 В / 300 мАч
Вход подзарядки	Micro-USB 5 В
Кабель в комплекте	Micro-USB 5 В / 1А, 30 см

КОРПУС:

Габариты изделия**	82x65x65 мм
Вес изделия**	154 г
Материал	Пластик

*При воспроизведении на среднем уровне громкости

**Вес и габариты изделия могут незначительно отличаться

УТИЛИЗАЦИЯ

Отходы, образующиеся при утилизации изделий, подлежат обязательному сбору с последующей утилизацией в установленном порядке и в соответствии с действующими требованиями и нормами отраслевой нормативной документации, в том числе в соответствии с СанПиН 2.1.3684-21 «Санитарно-эпидемиологические требования к содержанию территорий городских и сельских поселений, к водным объектам, питьевой воде и питьевому водоснабжению населения, атмосферному воздуху, почвам, жилым помещениям, эксплуатации производственных, общественных помещений, организации и проведению санитарно-противоэпидемических (профилактических) мероприятий».

ХРАНЕНИЕ И ТРАНСПОРТИРОВКА

При хранении и транспортировке оберегайте устройство от воздействия повышенной влажности, пыли, низких и высоких температур, едких жидкостей и газов.

Устройство ремонту не подлежит.

Если оно пришло в негодность – утилизируйте его.

FORZA Колонка беспроводная с подсветкой, 3Вт, BT5.0, аккумулятор. 300мАч, 82х60мм, пластик, 3 цвета

Соответствует требованиям ТР ТС 020/2011 "Электромагнитная совместимость технических средств", ТР ЕАЭС 037/2016 «Об ограничении применения опасных веществ в изделиях электротехники и радиоэлектроники». Срок службы: 1 год. Уполномоченное изготовителем лицо: ООО "ТРЕЙДМАРК", 119021, г. Москва, ул. Тимура Фрунзе, д. 11, стр. 1, помещ. IV, этаж 1, ком. 6, тел.: +7-985-459-0039, эл. почта: trademrkt@yandex.ru. Импортёр в России: ООО "СКАЙ ИМПОРТ", 119021, г. Москва, ул. Тимура Фрунзе, д. 11, стр.

Производитель: Дунгуань Лэту Электроник Текнолоджи Ко., ЛТД, адрес: Лэту Индустриальный Парк, улица Сякэн, Чанпин, Дунгуань, Китай. Дату производства смотрите на упаковке.



Руководство по эксплуатации


КОЛОНКА
БЕСПРОВОДНАЯ С ПОДСВЕТКОЙ

Артикул: 443-055

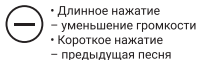
Перед первым использованием ознакомьтесь с инструкцией. Сохраните ее.



ПАНЕЛЬ УПРАВЛЕНИЯ:



Вход для подзарядки micro-USB



- Долгое нажатие – уменьшение громкости
- Короткое нажатие – предыдущая песня



- Долгое нажатие – смена режима воспроизведения
- Короткое нажатие – Воспроизведение/Пауза



- Долгое нажатие – увеличение громкости
- Короткое нажатие – следующая песня




- Долгое нажатие – ВКЛ./ВЫКЛ.
- Короткое нажатие – смена цвета подсветки

КОМПЛЕКТНОСТЬ

- Портативная колонка
- USB кабель питания - 30 см
- Инструкция

ПОДКЛЮЧЕНИЕ К СМАРТФОНУ

1. С помощью Кнопки  на панели управления колонки включите её.
2. Включите на смартфоне Bluetooth.
3. В списке найденных Bluetooth устройств на смартфоне выберите колонку FORZA и подключитесь к ней.

2

ЗАРЯДКА УСТРОЙСТВА

Зарядка колонки производится от USB входа через идущий в комплекте USB кабель.

Для зарядки от сети 220 В вы можете использовать зарядное устройство с USB входом (в комплекте не идет).

Вставьте USB кабель штекером меньшего размера в гнездо зарядки колонки Micro USB, а USB штекер – в источник питания. Загорится красный индикатор.

Зарядите колонку около 5 часов. После окончания зарядки красный индикатор погаснет.

СФЕРА ИСПОЛЬЗОВАНИЯ

Устройство предназначено для бытового применения.

Производитель не несет ответственности за ущерб, возникший в результате неправильного или не предусмотренного настоящей инструкцией использования.

МЕРЫ БЕЗОПАСНОСТИ И ПРЕДОСТОРОЖНОСТИ ВНИМАНИЕ!

1. Во избежание поражения электрическим током не вскрывайте устройство и не производите ремонт самостоятельно. Обслуживание и ремонт должны производить только квалифицированные специалисты сервисного центра.
2. Устройство оснащено литиевым аккумулятором, не разбирайте его и не подвергайте воздействию открытого огня – это может привести к взрыву.
3. Не оставляйте устройство во включенном состоянии после использования. Аккумуляторная батарея разрядится ниже минимального порога заряда и может выйти из строя.

3

4. Отключая устройство от сети, извлекайте кабель питания из розетки только за вилку или внешнюю пластиковую часть USB штекера.

5. Оберегайте устройство от воздействия повышенной влажности, пыли, низких и высоких температур, едких жидкостей и газов.

6. Не трогайте динамики, это может привести к их повреждению.

7. Указания по уходу: для очистки корпуса используйте чистую мягкую ткань. Не используйте химически активные вещества для очистки устройства.

8. Не роняйте устройство, чтобы не повредить его.

ВОЗМОЖНЫЕ НЕИСПРАВНОСТИ И СПОСОБЫ ИХ УСТРАНЕНИЯ

НЕИСПРАВНОСТЬ	ВОЗМОЖНЫЕ ВАРИАНТЫ РЕШЕНИЯ ПРОБЛЕМЫ
Не получается найти колонку в списке устройств либо не удается подключиться	-Убедиться, что устройство включено и находится в режиме BT-соединения, а не в режиме FM, AUX и т.д. Если нет – перевести устройство в этот режим. -Перезагрузить устройство. -Удалить колонку из списка устройств на телефоне и подключить заново.
Музыка прерывается/воспроизведение останавливается	-Уменьшить расстояние до устройства. -Проверить наличие помех от других радиоэлектронных устройств.
Колонка подключена, но музыка не воспроизводится	-Проверить настройки громкости на телефоне. -Проверить, не находится ли колонка в режиме «Без звука».
Колонка не включается	-Проверить заряд аккумулятора, подзарядить устройство.
Колонка не реагирует на нажатие кнопок	-Перезагрузить колонку.

4