

ВОЗМОЖНЫЕ НЕИСПРАВНОСТИ И СПОСОБЫ ИХ УСТРАНЕНИЯ

НЕИСПРАВНОСТЬ	ВОЗМОЖНЫЕ ВАРИАНТЫ РЕШЕНИЯ ПРОБЛЕМЫ
Не получается найти наушники в списке устройств либо не удается подключиться	<ul style="list-style-type: none"> Убедиться, что устройство включено. Перезагрузить устройство. Удалить наушники из списка устройств на телефоне и подключить заново.
Музыка прерывается/воспроизведение останавливается	<ul style="list-style-type: none"> Уменьшить расстояние до устройства. Проверить наличие помех от других радиоэлектронных устройств.
Наушники подключены, но музыка не воспроизводится	<ul style="list-style-type: none"> Проверить настройки громкости на телефоне. Проверить, не находится ли устройство в режиме «Без звука».
Наушники не включаются	<ul style="list-style-type: none"> Проверить заряд аккумулятора, подзарядить наушники.
Наушники не реагируют на нажатие кнопок	<ul style="list-style-type: none"> Перезагрузить наушники.

ТРЕБОВАНИЯ ПО УТИЛИЗАЦИИ

Отходы, образующиеся при утилизации изделий, подлежат обязательному сбору с последующей утилизацией в установленном порядке и в соответствии с действующими требованиями и нормами отраслевой нормативной документации, в том числе в соответствии с СанПиН 2.1.3684-21 «Санитарно-эпидемиологические требования к содержанию территорий городских и сельских поселений, к водным объектам, питьевой воде и питьевому водоснабжению населения, атмосферному воздуху, почвам, жилым помещениям, эксплуатации производственных, общественных помещений, организации и проведению санитарно-противоэпидемических (профилактических) мероприятий».

ТЕХНИЧЕСКИЕ ХАРАКТЕРИСТИКИ

Работа от аккумулятора*	До 20 часов
Особенности	Встроенный микрофон. Возможность использования в качестве гарнитуры телефона. Управление музыкой с помощью кнопок, высокая автономность
Беспроводное соединение:	
Модуль беспроводного соединения	Версия BT 5.0
Дистанция соединения	До 10 м
Звуковые характеристики:	
Громкость	95 дБ
Сопrotивление	32 Ом
Диапазон воспроизводимых частот	18-20 000 Гц
Питание:	
Встроенный аккумулятор	3.7 В/500 мАч
Вход подзарядки	USB-C; 5 В/0,5 А
Время подзарядки	Около 2 ч
Кабель в комплекте	Type-C 5 В/2 А, 100 см Двухсторонний кабель AUX 3.5 мм, 120 см
Корпус:	
Вес изделия**	241 г
Материал	Пластик, экокожа

* При воспроизведении на среднем уровне громкости.

** Вес и габариты изделия могут незначительно отличаться.

BY Наушники беспроводные полноразмерные Studio, 500 мАч, BT 5.0
Соответствует требованиям ТР ТС 020/2011 «Электромагнитная совместимость технических средств», ТР ЕАЭС 037/2016 «Об ограничении применения опасных веществ в изделиях электротехники и радиоэлектроники». Уполномоченное изготовителем лицо: ООО «ТРЕЙДМАРК», 119021, г. Москва, ул. Тимура Фрунзе, д. 11, стр. 1, помещ. IV, этаж 1, ком. 6, тел.: +7-985-459-0039, эл. почта: trademrkt@yandex.ru. Импортёр в России: ООО «СКАЙ ИМПОРТ», 119021, г. Москва, ул. Тимура Фрунзе, д. 11, стр. 49, 2-й этаж, помещение I, комната 11, тел.: +7-985-459-01-27, эл. почта: skyimport@ya.ru. Импортёр в РБ: ООО «МПР Ритейл», Беларусь, г. Минск, ул. Голубка, 2, тел.: 8 (017) 396-85-17. Дата изготовления и срок службы указаны на индивидуальной упаковке.
Производитель: Лотус Шаньчжэнь Импорт Экспорт Ко. Лтд., 27С1, Нобл Файнэншл Сентер, № 1006 Фучжун Зрд Роуд, Фучжун Коммьюнити, Леньхуа стрит, Футень дистрикт, Шаньчжэнь, Китай. Изготовлено в Китае.



НАУШНИКИ БЕСПРОВОДНЫЕ

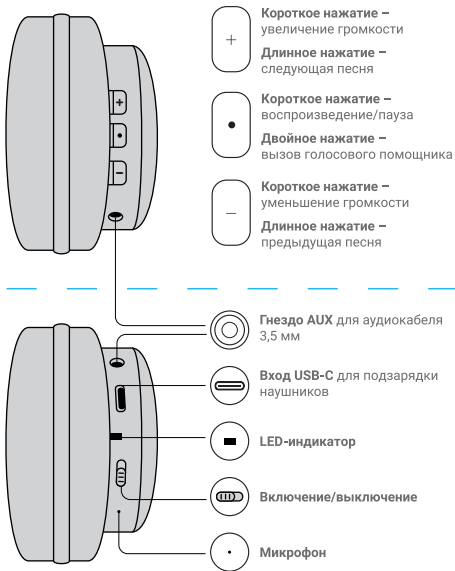
Руководство по эксплуатации

арт. 410-236


Прочитайте и сохраните инструкцию.

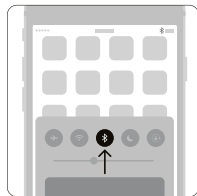


СХЕМА УСТРОЙСТВА




ПОДКЛЮЧЕНИЕ К СМАРТФОНУ

- Зажмите кнопку включения наушников «».
- Включите на телефоне беспроводное соединение Bluetooth, найдите BY Studio в списке и подключите наушники.



Включите режим беспроводного соединения Bluetooth на телефоне (или другом устройстве). Для этого зайдите в «Настройки» – «Bluetooth».



Выполните поиск доступных устройств.

ВОЗМОЖНОСТИ ИСПОЛЬЗОВАНИЯ

2 режима воспроизведения: Bluetooth, с помощью аудиокабеля 3,5 мм. В режиме Bluetooth можно принимать звонки.

Аккумулятор наушников не используется при проводном подключении через AUX к источнику аудиосигнала.

ЗАРЯДКА УСТРОЙСТВА

Зарядка наушников производится с помощью кабеля USB. Для зарядки от сети 220 В используйте сетевое зарядное устройство с выходом USB (в комплекте не идет). Вставьте кабель штекером меньшего размера в гнездо Micro USB наушников, а штекер USB – в соответствующий выход источника питания. Во время зарядки индикатор на наушниках будет гореть красным, а после окончания зарядки погаснет.

КОМПЛЕКТ ПОСТАВКИ

- Беспроводные наушники – 1 пара
- Инструкция – 1 шт.
- Аудиокабель AUX – 1 шт.
- Кабель питания Type-C – 1 шт.

СФЕРА ИСПОЛЬЗОВАНИЯ

Устройство предназначено для бытового применения. Производитель не несет ответственности за ущерб, возникший в результате неправильного или не предусмотренного настоящей инструкцией использования.

ХРАНЕНИЕ И ТРАНСПОРТИРОВКА

При хранении и транспортировке оберегайте устройство от воздействия повышенной влажности, пыли, низких и высоких температур, едких жидкостей и газов.

МЕРЫ БЕЗОПАСНОСТИ И ПРЕДОСТОРОЖНОСТИ
ВНИМАНИЕ!

1. Во избежание поражения электрическим током не вскрывайте устройство и не производите ремонт самостоятельно. Обслуживание и ремонт должны проводить только квалифицированные специалисты сервисного центра.
2. Устройство оснащено литиевым аккумулятором, не разбирайте его и не подвергайте воздействию открытого огня – это может привести к взрыву.
3. Не оставляйте устройство во включенном состоянии после использования. Аккумуляторная батарея разрядится ниже минимального порога заряда и может выйти из строя.
4. Отключая устройство от сети, извлекайте кабель питания из розетки только за вилку или внешнюю пластиковую часть штекера USB.
5. Оберегайте устройство от воздействия повышенной влажности, пыли, низких и высоких температур, едких жидкостей и газов.
6. Не трогайте динамики, это может привести к их повреждению.
7. Указания по уходу: для очистки корпуса используйте чистую мягкую ткань. Не используйте химически активные вещества для очистки устройства.
8. Не роняйте устройство, чтобы не повредить его.