

## ВОЗМОЖНЫЕ НЕИСПРАВНОСТИ И СПОСОБЫ ИХ УСТРАНЕНИЯ

НЕИСПРАВНОСТЬ	ВОЗМОЖНЫЕ ВАРИАНТЫ РЕШЕНИЯ ПРОБЛЕМЫ
Не получается найти наушники в списке устройств либо не удается подключиться	<ul style="list-style-type: none"> <li>Убедиться, что устройство включено.</li> <li>Перезагрузить устройство.</li> <li>Удалить наушники из списка устройств на телефоне и подключить заново.</li> </ul>
Музыка прерывается/ воспроизведение останавливается	<ul style="list-style-type: none"> <li>Уменьшить расстояние до устройства.</li> <li>Проверить наличие помех от других радио-электронных устройств.</li> </ul>
Наушники подключены, но музыка не воспроизводится	<ul style="list-style-type: none"> <li>Проверить настройки громкости на телефоне.</li> <li>Проверить, не находится ли устройство в режиме «Без звука».</li> </ul>
Наушники не включаются	<ul style="list-style-type: none"> <li>Проверить заряд аккумулятора, подзарядить наушники.</li> </ul>
Наушники не реагируют на нажатие кнопок	<ul style="list-style-type: none"> <li>Перезагрузить наушники.</li> </ul>

## ТРЕБОВАНИЯ ПО УТИЛИЗАЦИИ

Отходы, образующиеся при утилизации изделий, подлежат обязательному сбору с последующей утилизацией в установленном порядке и в соответствии с действующими требованиями и нормами отраслевой нормативной документации, в том числе в соответствии с СанПиН 2.1.3684-21 «Санитарно-эпидемиологические требования к содержанию территорий городских и сельских поселений, к водным объектам, питьевой воде и питьевому водоснабжению населения, атмосферному воздуху, почвам, жилым помещениям, эксплуатации производственных, общественных помещений, организации и проведению санитарно-противоэпидемических (профилактических) мероприятий».

## ТЕХНИЧЕСКИЕ ХАРАКТЕРИСТИКИ

Работа от аккумулятора*	До 18 часов
Особенности	Сенсорное управление. Встроенный микрофон. Возможность использования в качестве гарнитуры телефона. Складной корпус
<b>Беспроводное соединение:</b>	
Модуль беспроводного соединения	Версия BT 5.0
Дистанция соединения	До 10 м
<b>Звуковые характеристики:</b>	
Громкость	95 дБ
Сопротивление	32 Ом
Диапазон воспроизводимых частот	18-20 000 Гц
<b>Питание:</b>	
Встроенный аккумулятор	3.7 В / 500 мАч
Вход подзарядки	USB-C, 5 В / 1 А
Время подзарядки	Около 3 ч
Кабель в комплекте	USB-A на Type-C, 100 см, 5 В / 2 А
<b>Корпус:</b>	
Вес изделия**	200 г
Материал	Металл, ткань, пластик, экокожа

\* При воспроизведении на среднем уровне громкости.

\*\* Вес и габариты изделия могут незначительно отличаться.

ВУ Наушники беспроводные полноразмерные Orpus, тканевое оголовье, 500 мАч, BT 5.0  
Соответствует требованиям ТР ТС 020/2011 «Электромагнитная совместимость технических средств», ТР ЕАЭС 037/2016 «Об ограничении применения опасных веществ в изделиях электротехники и радиоэлектроники». Импортер, лицо, уполномоченное на принятие претензий потребителем в России: ООО «КОНСТАНТА ТОРГ», 121552, город Москва, улица Оршанская, дом 5, помещение 137, тел.: 8 (800) 500-18-42, эл. почта: constorg@list.ru. Импортер в РБ: ООО «МПР Ритейл», Беларусь, г. Минск, ул. Голубка, 2. Тел.: 8 (017) 396-85-17. Изготовлено в Китае. Срок службы: 2 года. Гарантия: 1 год. Дата изготовления: 10.2023. Изготовитель: Лотус Шаньчжэнь Импорт Экспорт Ко., Лтд. Адрес: 18 АЗ, Хуантин Сентер, ул. Фухуа 350, Ганся Коммьюнити, район Футень, г. Шаньчжэнь, Китай.



## НАУШНИКИ БЕСПРОВОДНЫЕ

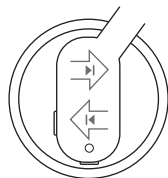
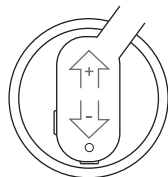
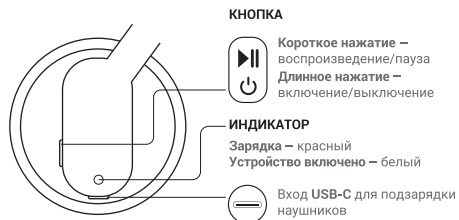
Руководство по эксплуатации

арт. 410-235

Прочитайте и сохраните инструкцию.

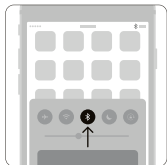


## СХЕМА УСТРОЙСТВА




## ПОДКЛЮЧЕНИЕ К СМАРТФОНУ

- Зажмите кнопку включения наушников «».
- Включите на телефоне беспроводное соединение Bluetooth, найдите BY Orus в списке и подключите наушники.



Включите режим беспроводного соединения Bluetooth на телефоне (или другом устройстве). Для этого зайдите в «Настройки» – «Bluetooth».



Выполните поиск доступных устройств.

## ВОЗМОЖНОСТИ ИСПОЛЬЗОВАНИЯ

В режиме Bluetooth можно принимать звонки.

## ЗАРЯДКА УСТРОЙСТВА

Зарядка наушников производится с помощью кабеля USB. Для зарядки от сети 220 В используйте сетевое зарядное устройство с выходом USB (в комплекте не идет). Вставьте кабель штекером меньшего размера в гнездо Micro USB наушников, а штекер USB – в соответствующий выход источника питания. Во время зарядки индикатор на наушниках будет гореть красным, а после окончания зарядки погаснет.

## КОМПЛЕКТ ПОСТАВКИ

- Беспроводные наушники – 1 пара
- Кабель питания USB – 1 шт.
- Инструкция – 1 шт.

## СФЕРА ИСПОЛЬЗОВАНИЯ

Устройством предназначено для бытового применения. Производитель не несет ответственности за ущерб, возникший в результате неправильного или не предусмотренного настоящей инструкцией использования.

## ХРАНЕНИЕ И ТРАНСПОРТИРОВКА

При хранении и транспортировке оберегайте устройство от воздействия повышенной влажности, пыли, низких и высоких температур, едких жидкостей и газов.

## МЕРЫ БЕЗОПАСНОСТИ И ПРЕДОСТОРОЖНОСТИ

## ВНИМАНИЕ!

1. Во избежание поражения электрическим током не вскрывайте устройство и не производите ремонт самостоятельно. Обслуживание и ремонт должны производить только квалифицированные специалисты сервисного центра.
2. Устройство оснащено литиевым аккумулятором, не разбирайте его и не подвергайте воздействию открытого огня – это может привести к взрыву.
3. Не оставляйте устройство во включенном состоянии после использования. Аккумуляторная батарея разрядится ниже минимального порога заряда и может выйти из строя.
4. Отключая устройство от сети, извлекайте кабель питания из розетки только за вилку или внешнюю пластиковую часть штекера USB.
5. Оберегайте устройство от воздействия повышенной влажности, пыли, низких и высоких температур, едких жидкостей и газов.
6. Не трогайте динамики, это может привести к их повреждению.
7. Указания по уходу: для очистки корпуса используйте чистую мягкую ткань. Не используйте химически активные вещества для очистки устройства.
8. Не роняйте устройство, чтобы не повредить его.