

ВОЗМОЖНЫЕ НЕИСПРАВНОСТИ И СПОСОБЫ ИХ УСТРАНЕНИЯ

НЕИСПРАВНОСТЬ	ВОЗМОЖНЫЕ ВАРИАНТЫ РЕШЕНИЯ ПРОБЛЕМЫ
Не получается найти наушники в списке устройств либо не удается подключиться	<ul style="list-style-type: none"> Убедиться, что устройство включено. Перезагрузить устройство. Удалить наушники из списка устройств на телефоне и подключить заново.
Музыка прерывается/воспроизведение останавливается	<ul style="list-style-type: none"> Уменьшить расстояние до устройства. Проверить наличие помех от других радиозлектронных устройств.
Наушники подключены, но музыка не воспроизводится	<ul style="list-style-type: none"> Проверить настройки громкости на телефоне. Проверить, не находится ли устройство в режиме «Без звука».
Наушники не включаются	<ul style="list-style-type: none"> Проверить заряд аккумулятора, подзарядить наушники.
Наушники не реагируют на нажатие кнопок	<ul style="list-style-type: none"> Перезагрузить наушники.

ТРЕБОВАНИЯ ПО УТИЛИЗАЦИИ

Отходы, образующиеся при утилизации изделий, подлежат обязательному сбору с последующей утилизацией в установленном порядке и в соответствии с действующими требованиями и нормами отраслевой нормативной документации, в том числе в соответствии с СанПиН 2.1.3684-21 «Санитарно-эпидемиологические требования к содержанию территорий городских и сельских поселений, к водным объектам, питьевой воде и питьевому водоснабжению населения, атмосферному воздуху, почвам, жилым помещениям, эксплуатации производственных, общественных помещений, организации и проведению санитарно-противоэпидемических (профилактических) мероприятий».

ТЕХНИЧЕСКИЕ ХАРАКТЕРИСТИКИ

Работа от аккумулятора*	До 12 часов
Разъемы для подключения	Type-C, AUX
Особенности	Встроенный микрофон. Возможность использования в качестве гарнитуры телефона
Беспроводное соединение:	
Модуль беспроводного соединения	Версия BT 5.3
Дистанция соединения	До 10 м
Звуковые характеристики:	
Громкость	95 ± 3 дБ
Кол-во динамиков	1
Диапазон воспроизводимых частот	20 - 22 000 Гц
Питание:	
Встроенный аккумулятор	3.7 В / 250 мАч
Вход подзарядки	Type-C 5 В / 0,5 А
Кабель в комплекте	Type-C 5 В / 2 А, 100 см
Корпус:	
Вес изделия**	166 г
Материал	Пластик, экокожа

* При воспроизведении на среднем уровне громкости.

** Вес и габариты изделия могут незначительно отличаться.

FORZA Наушники беспроводные полноразмерные, 250 мАч, BT: 5.3, гарнитура, Type-C

Соответствует требованиям ТР ТС 020/2011 «Электромагнитная совместимость технических средств», ТР ЕАЭС 037/2016 «Об ограничении применения опасных веществ в изделиях электротехники и радиоэлектроники». Импортёр, лицо, уполномоченное на принятие претензий потребителей в России: ООО «КОНСТАНТА ТОРГ», 121552, г. Москва, ул. Оршанская, д. 5, помещ. 137, тел.: 8 800 500-18-42, эл. почта: constorg@list.ru. Импортёр в РБ: ООО «МПР Ритейл», Беларусь, г. Минск, ул. Голубка, 2. Тел.: 8 (017) 396-85-17. Изготовлено в Китае. Срок службы: 2 года. Гарантия: 1 год. Дата изготовления указана на упаковке. Изготовитель: Лотус Шэньчжэнь Импорт Экспорт Ко., Лтд. Адрес: 18 АЗ, Хуантин Сентер, ул. Фухуа 350, Ганса Коммьюнити, район Футень, г. Шэньчжэнь, Китай.



FORZA
PLUS

Руководство по эксплуатации

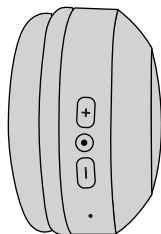
НАУШНИКИ БЕСПРОВОДНЫЕ

Арт. 410-056

Перед первым использованием ознакомьтесь с инструкцией. Сохраните ее.



СХЕМА УСТРОЙСТВА



Короткое нажатие –
увеличение громкости
Длинное нажатие –
следующий трек



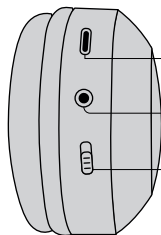
Короткое нажатие –
воспроизведение/пауза
Двойное нажатие –
звонок на последний номер
Долгое нажатие –
вызов голосового помощника



Короткое нажатие –
уменьшение громкости
Длинное нажатие –
предыдущий трек



Индикатор работы устройства



Вход USB-C для подзарядки
наушников




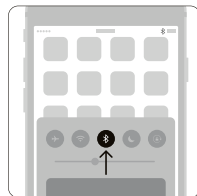
Гнездо AUX для аудиокабеля
3,5 мм




Переключатель ВКЛ/ВЫКЛ

ПОДКЛЮЧЕНИЕ К СМАРТФОНУ

- Переведите ползунок переключателя  в положение ВКЛ.
- Включите на телефоне беспроводное соединение Bluetooth, найдите телефон FORZA 410-056 в списке и подключите наушники.



Включите режим беспроводного соединения Bluetooth на телефоне (или другом устройстве). Для этого зайдите в «Настройки» – «Bluetooth».



Выполните поиск доступных устройств.

ВОЗМОЖНОСТИ ИСПОЛЬЗОВАНИЯ

- 2 режима воспроизведения: Bluetooth, с помощью 3,5 мм аудиокабеля.
- В режиме Bluetooth можно принимать звонки.
- Аккумулятор наушников не используется при проводном подключении наушников через AUX к источнику аудиосигнала.

ЗАРЯДКА УСТРОЙСТВА

Зарядка наушников производится с помощью кабеля USB. Для зарядки от сети 220 В используйте сетевое зарядное устройство с выходом USB (в комплект не входит). Вставьте кабель штекером меньшего размера в гнездо USB-C наушников, а штекером большего размера в источник питания. Во время зарядки индикатор на наушниках будет гореть красным, а после окончания зарядки погаснет.

КОМПЛЕКТАЦИЯ

- Беспроводные наушники
- Кабель питания USB
- Инструкция

СФЕРА ИСПОЛЬЗОВАНИЯ

Устройство предназначено для бытового применения. Производитель не несет ответственности за ущерб, возникший в результате неправильного или не предусмотренного настоящей инструкцией использования.

ХРАНЕНИЕ И ТРАНСПОРТИРОВКА

При хранении и транспортировке оберегайте устройство от воздействия повышенной влажности, пыли, низких и высоких температур, едких жидкостей и газов.

МЕРЫ БЕЗОПАСНОСТИ И ПРЕДОСТОРОЖНОСТИ
ВНИМАНИЕ!

1. Во избежание поражения электрическим током не вскрывайте устройство и не производите ремонт самостоятельно. Обслуживание и ремонт должны производить только квалифицированные специалисты сервисного центра.
2. Устройство оснащено литиевым аккумулятором, не разбирайте его и не подвергайте воздействию открытого огня – это может привести к взрыву.
3. Не оставляйте устройство во включенном состоянии после использования. Аккумуляторная батарея разрядится ниже минимального порога заряда и может выйти из строя.
4. Отключая устройство от сети, извлекайте кабель питания из розетки только за вилку или внешнюю пластиковую часть штекера USB.
5. Оберегайте устройство от воздействия повышенной влажности, пыли, низких и высоких температур, едких жидкостей и газов.
6. Не трогайте динамики, это может привести к их повреждению.
7. Указания по уходу: для очистки корпуса используйте чистую мягкую ткань. Не используйте химически активные вещества для очистки устройства.
8. Не роняйте устройство, чтобы не повредить его.