

13. СЕРТИФИКАЦИЯ

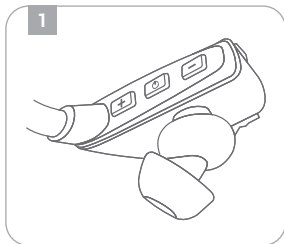
BY Наушники беспроводные вкладыши Drive, 3.7 В / 80 мАч, BT: 5.0, гарнитура

Соответствует требованиям ТР ТС 020/2011 «Электромагнитная совместимость технических средств», ТР ЕАЭС 037/2016 «Об ограничении применения опасных веществ в изделиях электротехники и радиоэлектроники». Срок службы: 1 год. Уполномоченное изготовителем лицо: ООО «ТРЕЙДМАРК», 119021, г. Москва, ул. Тимура Фрунзе, д. 11, стр. 1, помещ. IV, этаж 1, ком. 6, тел.: +7-985-459-0039, эл. почта: trademrkt@yandex.ru. Импортёр в России: ООО «СКАЙ ИМПОРТ», 119021, г. Москва, ул. Тимура Фрунзе, д. 11, стр. 49, 2-й этаж, помещение I, комната 11, тел.: +7-985-459-01-27, эл. почта: skyimport@ya.ru. Импортёр в РБ: ООО «МТР Ритейл», Беларусь, г. Минск, ул. Голубка, 2. Тел.: 8 (017) 396-85-17. Изготовлено в Китае. Дата изготовления указана на упаковке. Производитель: Лотус Шэньчжэнь Импорт Экспорт Ко. Лтд., 27С1, Нобл Файнэншил Сентер, № 1006 Фучжун Зрд Роуд, Фучжун Коммьюнити, Леньхуа стрит, Футьен дистрикт, Шэньчжэнь, Китай.

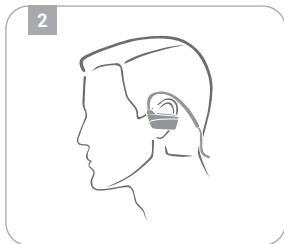


16

1. ПЕРВОЕ ВКЛЮЧЕНИЕ



На правом наушнике нажмите и удерживайте кнопку «»:



Вставьте наушники в уши — вы услышите голосовой сигнал «Питание включено», появится красно-синий световой сигнал. Убедитесь, что наушники вставлено плотно.

2



РУКОВОДСТВО ПО ЭКСПЛУАТАЦИИ

НАУШНИКИ БЕСПРОВОДНЫЕ

410-042

BY Drive

Перед первым использованием ознакомьтесь с инструкцией. Сохраните ее.

10. УТИЛИЗАЦИЯ

Отходы, образующиеся при утилизации изделий, подлежат обязательному сбору с последующей утилизацией в установленном порядке и в соответствии с действующими требованиями и нормами отраслевой нормативной документации, в том числе в соответствии с СанПиН 2.1.3684-21 «Санитарно-эпидемиологические требования к содержанию территорий городских и сельских поселений, к водным объектам, питьевой воде и питьевому водоснабжению населения, атмосферному воздуху, почвам, жилым помещениям, эксплуатации производственных, общественных помещений, организации и проведению санитарно-противоэпидемических (профилактических) мероприятий».

11. ХРАНЕНИЕ И ТРАНСПОРТИРОВКА

При хранении и транспортировке оберегайте устройство от воздействия повышенной влажности, пыли, низких и высоких температур, едких жидкостей и газов.

12. НАЗНАЧЕНИЕ

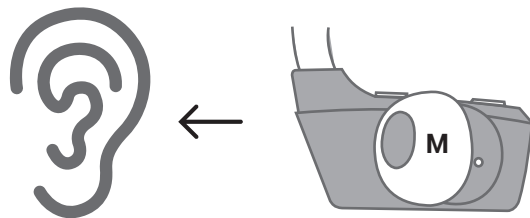
Устройство предназначено для прослушивания музыки, речи и иных аудиосигналов с различных устройств, оснащенных Bluetooth: мобильных телефонов, ноутбуков, планшетов и т.д.

15

9. НЕИСПРАВНОСТИ И МЕТОДЫ ИХ УСТРАНЕНИЯ

<p>Наушники не включаются</p> <p>4</p>	<ul style="list-style-type: none"> • Проверить заряд аккумулятора, подзарядить устройство.
<p>Наушники не реагируют на нажатие кнопок</p> <p>5</p>	<ul style="list-style-type: none"> • Перезагрузить наушники.
<p>Аккумулятор разряжается быстрее, чем обычно</p> <p>6</p>	<ul style="list-style-type: none"> • Эффективный заряд аккумулятора наушников может сократиться при слишком низкой или слишком высокой температуре окружающей среды. • Аккумулятор является расходным материалом, и его эффективный заряд будет со временем снижаться.

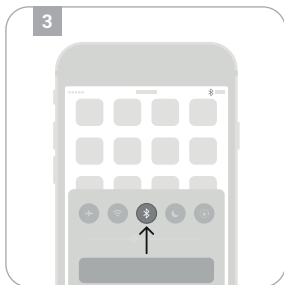
14



Примечание:

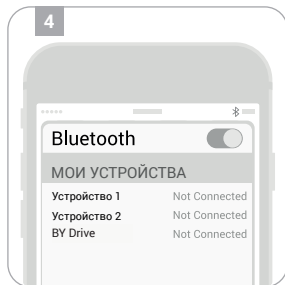
на наушниках по умолчанию надеты насадки среднего размера. Также наушники укомплектованы насадками малого, большого размера. Для максимального комфорта вы можете подобрать насадки, наиболее подходящие вам.

3



Включите Bluetooth режим беспроводного соединения на мобильном устройстве, к которому хотите подключить наушники. Для этого зайдите в «Настройки» – «Bluetooth».

4



Выполните поиск доступных устройств.

9. НЕИСПРАВНОСТИ И МЕТОДЫ ИХ УСТРАНЕНИЯ

<p>Не получается найти беспроводные наушники в списке устройств либо не удается подключиться</p> <p>1</p>	<ul style="list-style-type: none"> • Перезагрузить устройство. • Удалить наушники из списка устройств на телефоне и подключить заново.
<p>Музыка прерывается/воспроизведение останавливается</p> <p>2</p>	<ul style="list-style-type: none"> • Уменьшить расстояние до устройства. • Проверить наличие помех от других радиоэлектронных устройств.
<p>Беспроводные наушники подключены, но музыка не воспроизводится</p> <p>3</p>	<ul style="list-style-type: none"> • Проверить настройки громкости на телефоне.

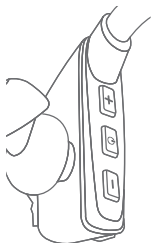
13

8. МЕРЫ БЕЗОПАСНОСТИ И ПРЕДОСТОРОЖНОСТИ

1. Во избежание поражения электрическим током не вскрывайте устройство и не производите ремонт самостоятельно. Обслуживание и ремонт должны производить только квалифицированные специалисты сервисного центра.
2. Устройство оснащено литиевым аккумулятором, не разбирайте его и не подвергайте воздействию открытого огня – это может привести к взрыву.
3. Не оставляйте устройство на длительное время в разряженном состоянии. Это может привести к выходу из строя аккумулятора.
4. Отключая устройство от сети, извлекайте кабель питания из розетки только за вилку или внешнюю пластиковую часть USB штекера.
5. Оберегайте устройство от воздействия повышенной влажности, пыли, низких и высоких температур, едких жидкостей и газов.
6. Не трогайте динамики, это может привести к их повреждению.
7. Указания по уходу: для очистки корпуса используйте чистую мягкую ткань. Не используйте химически активные вещества для очистки устройства.
8. Не роняйте устройство, чтобы не повредить его.

12

2. УПРАВЛЕНИЕ

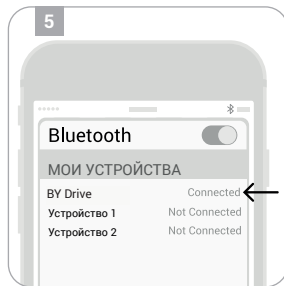


- | | |
|----------|----------------------------------------------------|
| + | ➤ Длинное нажатие - следующая песня |
| 🔊 | Короткое нажатие - увеличение громкости |
| ⏻ | ▶▶ Короткое нажатие - воспроизведение/пауза |
| ⏻ | Длинное нажатие - включение/выключение Звонки: |
| ☎ | Принять/завершить входящий вызов |
| ☎ | Нажмите на кнопку |
| ☎ | Отклонить входящий вызов |
| | Зажмите кнопку на 2 секунды |
| - | ⏪ Длинное нажатие - предыдущая песня |
| 🔊 | Короткое нажатие - уменьшение громкости |



ВНИМАНИЕ: поддержку функций, описанных выше, необходимо проверять на каждом устройстве индивидуально.

6



Выберите наушники BY Drive из списка найденных устройств и подключитесь к ним.

5

7. ТЕХНИЧЕСКИЕ ХАРАКТЕРИСТИКИ

Автономность*	
Работа от аккумулятора	До 5 часов
Беспроводное соединение:	
Модуль беспроводного соединения	Версия BT 5.0
Дистанция соединения	До 10 м
Звуковые характеристики:	
Громкость	95 Дб
Диапазон воспроизводимых частот	18-20 000 Гц

Питание:	
Ёмкость аккумулятора	Наушник - 3.7 В / 80 мАч
Вход подзарядки	Micro USB
Кабель в комплекте	Micro USB, 100 см
Корпус:	
Вес изделия*	17 г
Материал	Пластик

* При воспроизведении на среднем уровне громкости.

** Вес и габариты изделия могут незначительно отличаться.

11

6. КОМПЛЕКТАЦИЯ

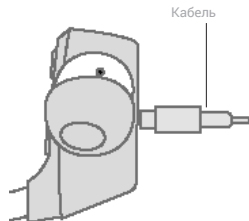


10

4. ПИТАНИЕ УСТРОЙСТВА

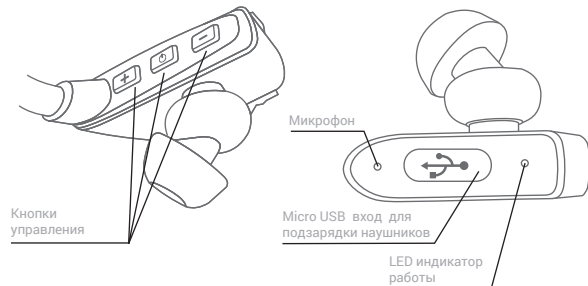
Зарядка наушников

- Зарядка наушников занимает порядка 2 часов. Во время зарядки наушников LED-индикатор на наушниках светится красным светом.
- Когда наушники полностью зарядятся, LED-индикатор на наушниках загорится синим светом.
- Для зарядки от сети 110-240 В вы можете использовать зарядное устройство с USB выходом (в комплекте не идет).
- Вставьте USB кабель штекером меньшего размера в гнездо зарядки наушников Micro USB, а USB штекер большего размера – в источник питания.



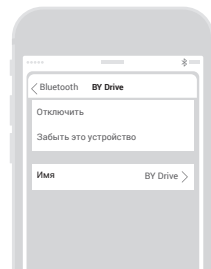
8

3. УСТРОЙСТВО НАУШНИКОВ



7

5. ДАЛЬНЕЙШЕЕ ИСПОЛЬЗОВАНИЕ



Изменение имени устройства.

Чтобы изменить имя устройства, перейдите в «Настройки» – «Bluetooth» – выберите «BY Drive» и введите новое имя.



ВНИМАНИЕ: поддержку функций, описанных выше, необходимо проверять на каждом устройстве индивидуально.

9