LEBEN

ПРОСТО ДЛЯ ЖИЗНИ

ИНСТРУКЦИЯ ПО ЭКСПЛУАТАЦИИ

3D

роторная

с плавающими лезвиями

150 Минут

работы

Влагозащита

IPX7

LED ДИСПЛЕЙ С индикацией

батареи

Бритва роторная

Арт. 251-075

LEBEN
ПРОСТО ДЛЯ ЖИЗНИ

Благодарим вас за выбор продукции торговой марки LEBEN. Наши изделия разработаны в соответствии с высокими стандартами качества, функциональности и дизайна. Мы уверены, что вы будете довольны приобретением новой продукции нашей компании.
Перед началом эксплуатации прибора, пожалуйста, внимательно прочитайте данную инструкцию. В ней содержится важная информация, касающаяся вашей безопасности, а также рекомендации по правильному использованию прибора и уходу за ним.
Сохраните инструкцию вместе с гарантийным талоном, кассовым чеком, картонной коробкой и упаковочным материалом.

ОГЛАВЛЕНИЕ

1. Общие указания по безопасности 2
2. Специальные указания по безопасности 3
3. Описание устройства 4
4. Сфера использования 5
5. Зарядка устройства 5
6. Использование прибора 5
7. Очистка и уход 5
8. Значения индикаторов на дисплее 6
9. Замена бритвенных головок 6
10. Замена аккумулятора 6
11. Хранение и транспортировка 7
12. Требования по утилизации 7
13. Возможные неисправности и способы их устранения 7
14. Дата производства 7
15. Технические характеристики 7
16. Гарантийное обязательство 8

1. ОБЩИЕ УКАЗАНИЯ ПО БЕЗОПАСНОСТИ

- Используйте прибор только по назначению.
- Перед вводом прибора в эксплуатацию внимательно прочитайте данную инструкцию.
- Каждый раз перед включением прибора осматривайте его. При наличии повреждений прибора или USB-кабеля ни в коем случае не включайте прибор в розетку.
- Прибор и кабель должны храниться так, чтобы они не попадали под воздействие высоких температур, прямых солнечных лучей и влаги.
- Не заряжайте устройство в местах с повышенной влажностью и температурой.
- Производите зарядку аккумулятора при температуре от -5 до +35 °C и относительной влажности не более 80%.
- Перед первой зарядкой аккумуляторной батареи убедитесь, что напряжение в электрической сети соответствует рабочему напряжению устройства.

- Не располагайте сетевой шнур рядом с горячими поверхностями или вблизи открытого огня.
- Запрещается погружать сетевой шнур, вилку сетевого шнура и корпус прибора в воду или любые другие жидкости.
- Не оставляйте работающий прибор без надзора! Если вы больше не пользуетесь прибором, выключайте его.
- Данный прибор не предназначен для использования детьми, а также людьми с ограниченными возможностями или не имеющими соответствующего опыта и знаний. Исключение составляют случаи, когда такие лица находятся под контролем либо проинструктированы о безопасном использовании прибора.
- Не позволяйте детям играть с прибором.
- Прибор может быть включен только в сеть с заземлением. Для обеспечения вашей безопасности заземление должно соответствовать установленным электротехническим нормам. Не пользуйтесь нестандартными источниками питания или устройствами подключения. Любое ошибочное включение лишает вас права на гарантийное обслуживание.
- При использовании удлинителя убедитесь, что он заземлен.
- Использование дополнительных аксессуаров, не входящих в комплект, лишает вас права на гарантийное обслуживание.
- Не производите ремонт прибора самостоятельно. Ремонт должен производиться только квалифицированными специалистами сервисного центра.
- Для ремонта прибора могут быть использованы только оригинальные запасные части.

2. СПЕЦИАЛЬНЫЕ УКАЗАНИЯ ПО БЕЗОПАСНОСТИ

- Во избежание травм не пользуйтесь бритвой, если повреждены неподвижные сетки бреющих головок или вращающиеся ножи.
- Для подзарядки электробритвы пользуйтесь только тем USB-кабелем, который входит в комплект поставки.
- После транспортировки или хранения устройства при пониженной температуре необходимо выдержать его при комнатной температуре не менее 3 часов.
- Всегда отключайте устройство от электросети перед чисткой с использованием воды.
- Можно мыть бреющие головки под струей воды. Нельзя погружать корпус устройства и провод для зарядки в воду!
- Убедитесь, что устройство полностью высохло, перед подключением к электросети.
- Надевайте защитный кожух на бреющие головки, когда бритва не используется и при транспортировке для защиты лезвий от повреждений.

3. ОПИСАНИЕ УСТРОЙСТВА

1. Бритвенная головка
2. Защитная крышка на бритвенные головки
3. Магнитные держатели бритвенной головки (легко снимаются для очистки устройства)
4. Кнопка питания
5. LED-дисплей
6. Разъем для зарядки
7. Провод для зарядки USB – Type-C
8. Щетка для чистки

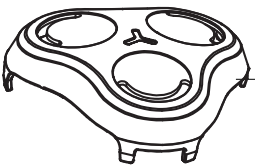

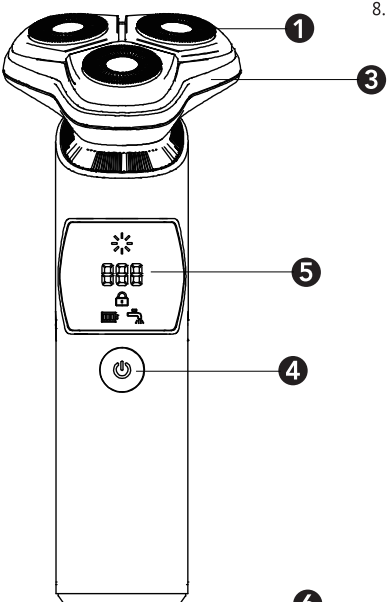

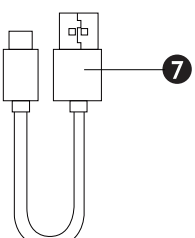

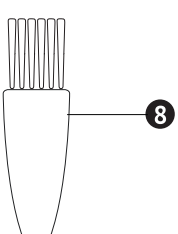

4. СФЕРА ИСПОЛЬЗОВАНИЯ

Прибор предназначен для бытового применения в соответствии с данной инструкцией.

Прибор не предназначен для промышленного и коммерческого использования.

Производитель не несет ответственности за ущерб, возникший в результате неправильного или не предусмотренного настоящей инструкцией использования.

5. ЗАРЯДКА УСТРОЙСТВА

- Перед первым использованием бритвы или после длительного перерыва в ее эксплуатации рекомендуется заряжать аккумуляторную батарею в течение 8 часов. В остальных случаях время полной зарядки аккумулятора составляет 3 часа.
- Перед зарядкой убедитесь, что устройство выключено.
- Производитель рекомендует не оставлять прибор на зарядке более 24 часов.
- Вставьте USB-кабель с адаптером в устройство, а вилку вставьте в розетку электрической сети, при этом загорится индикатор зарядки.
- После полной зарядки устройства (3 часа) отключите адаптер от электрической сети.
- Производите повторную зарядку аккумуляторной батареи только после ее полной разрядки.

6. ИСПОЛЬЗОВАНИЕ ПРИБОРА

Наилучшие результаты бритья достигаются в том случае, если кожа сухая. Вашей коже может потребоваться 2-3 недели для того, чтобы привыкнуть к данной бритвенной системе.

- Снимите защитную крышку.
- Включите бритву, нажав на кнопку ВКЛ. Загорится индикатор работы.
- Слегка касаясь кожи, перемещайте бреющий блок, совершая одновременно возвратно-поступательные и вращательные движения.
- По окончании бритья выключите бритву, закройте бреющий блок защитной крышкой.
- После каждого использования устройства желательно производить очистку бреющего блока.

7. ОЧИСТКА И УХОД

Для эффективной работы устройства рекомендуется производить очистку после каждого использования. Самый простой и эффективный способ очистки – промывка бреющего блока под струей теплой воды.

ВНИМАНИЕ! Отсоединяйте части, удерживаемые в руке, от шнура питания перед чисткой их в воде.

- Отключите устройство от электрической сети. Отсоедините устройство от USB-провода.
- Снимите крышку, промойте бритвенные головки и отсек для удаленных волосков под струей теплой воды.
- Закройте отсек с бритвенными головками и стряхните лишнюю воду. Не используйте полотенце или бумажные салфетки, так как они могут повредить бритвенные головки.
- Откройте отсек с бритвенными головками еще раз и оставьте его открытым до полного высыхания.
- Вы также можете использовать щеточку для очистки.
- При очистке прибора избегайте попадания воды на корпус электробритвы.

8. ЗНАЧЕНИЯ ИНДИКАТОРОВ НА ДИСПЛЕЕ

Индикатор питания. Крутится, когда бритва работает. Полностью загорается, когда бритва подключена к зарядке.

Индикатор уровня заряда батареи. Показывает, сколько осталось времени работы бритвы до полной разрядки.

Индикатор режима блокировки при путешествиях. Для ввода и вывода из режима блокировки удерживайте кнопку питания 3 секунды.

Индикатор очистки. Загорается на 5 секунд каждые 30 минут работы, когда бритве требуется очистка. После очистки индикатор перестанет загораться.

Индикатор низкого заряда батареи. Когда оставшееся время работы будет составлять менее 10 минут, индикатор начнет мигать, напоминая о необходимости зарядить бритву. При подключении к зарядке индикатор продолжит гореть.

9. ЗАМЕНА БРИТВЕННЫХ ГОЛОВОК



Для достижения оптимальных результатов бритья производите замену бритвенных головок каждые 1-2 года.

- Выключите электробритву и отключите ее от электросети.
- Вставьте выступающую часть бритвенной головки в выемку в корпусе бритвы, нажмите вниз до щелчка.

10. ЗАМЕНА АККУМУЛЯТОРА

Аккумулятор следует заменять, только если он перестал работать.

- Отключите прибор от электрической сети.
- Убедитесь, что прибор выключен и бритвенные головки остановлены.
- Открутите болт на заднем кожухе, снимите заднюю крышку и замените аккумулятор.

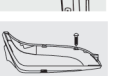

11. ХРАНЕНИЕ И ТРАНСПОРТИРОВКА

- Отключите прибор от электрической сети.
- Очистите прибор, следуя рекомендациям в данной инструкции.
- Смотайте USB-провод.
- Храните прибор в сухом прохладном месте.
- Хранение и транспортировку рекомендуется осуществлять в заводской упаковке.
- Храните устройство в местах, недоступных для детей и людей с ограниченными возможностями.

12. ТРЕБОВАНИЯ ПО УТИЛИЗАЦИИ

Отходы, образующиеся при утилизации изделий, подлежат обязательному сбору с последующей утилизацией в установленном порядке и в соответствии с действующими требованиями и нормами отраслевой нормативной документации, в том числе в соответствии с СанПиН 2.1.3684-21 «Санитарно-эпидемиологические требования к содержанию территорий городских и сельских поселений, к водным объектам, питьевой воде и питьевому водоснабжению населения, атмосферному воздуху, почвам, жилым помещениям, эксплуатации производственных, общественных помещений, организации и проведению санитарно-противоэпидемических (профилактических) мероприятий».

13. ВОЗМОЖНЫЕ НЕИСПРАВНОСТИ И СПОСОБЫ ИХ УСТРАНЕНИЯ

При возникновении неисправностей следует обращаться в авторизованный сервисный центр.

14. ДАТА ПРОИЗВОДСТВА

Дата производства указана на упаковке.

15. ТЕХНИЧЕСКИЕ ХАРАКТЕРИСТИКИ

251-075 LEBEN Бритва премиум роторная водонепроницаемая

Аккумулятор: Литиевый 1200 мАч
Время работы: до 150 минут
Время зарядки аккумулятора: 180 минут
Мотор: 10000 об/мин
Влагозащита: IPX7
LED-дисплей

— символ для чистки под струей воды

LEBEN Бритва роторная премиум с влагозащитой, аккумуляторная

Питание: USB. Мощность: 5 Вт. Соответствует требованиям ТР ТС 020/2011 «Электромагнитная совместимость технических средств», ТР ЕАЭС 037/2016 «Об ограничении применения опасных веществ в изделиях электротехники и радиоэлектроники». Гарантийный срок: 12 месяцев. Срок службы: 3 года. Импортер, лицо, уполномоченное на принятие претензий потребителей в России: ООО «КОНСТАНТА ТОРГ», 121552, город Москва, улица Оршанская, дом 5, помещение 137, тел.: 8 800 500-18-42, эл. почта: constorg@list.ru. Импортер в РБ: ООО «МПР Ритейл», Беларусь, г. Минск, ул. Голубка, 2. Тел.: 8 (017) 396-85-17. Изготовлено в Китае.
Изготовитель: Анпел Груп Ко., Лтд. Адрес: Индустриальная зона Шансиву, Симен Таун, г. Юйяо, Чжецзян, Китай.

16. ГАРАНТИЙНОЕ ОБЯЗАТЕЛЬСТВО

Изделие: LEBEN Бритва премиум роторная **Модель:** 251-075

Настоящая гарантия предоставляется изготовителем в дополнение к правам потребителя, установленным действующим законодательством Российской Федерации, и ни в коей мере не ограничивает их.

Настоящая гарантия действует в течение 12 месяцев с даты приобретения изделия и подразумевает гарантийное обслуживание изделия в случае обнаружения дефектов, связанных с материалами и работой. В этом случае потребитель имеет право, среди прочего, на бесплатный ремонт изделия. Настоящая гарантия действительна при соблюдении следующих условий:

1. Изделие приобретается исключительно для личных бытовых нужд. Изделие должно использоваться в строгом соответствии с инструкцией по эксплуатации, с соблюдением правил и требований безопасности.
2. Обязанности изготовителя по настоящей гарантии исполняются продавцами – уполномоченными дилерами изготовителя и официальными обслуживающими (сервис-) центрами. Настоящая гарантия не распространяется на изделия, приобретенные у не уполномоченных изготовителем продавцов, которые самостоятельно отвечают перед потребителем в соответствии с российским законодательством.
3. Настоящая гарантия не распространяется на дефекты изделия, возникшие в результате:
   - химического, механического или иного воздействия, попадания посторонних предметов, жидкостей, насекомых и продуктов их жизнедеятельности внутрь изделия;
   - неправильной эксплуатации, заключающейся в использовании изделия не по его прямому назначению, а также установки и эксплуатации изделия с нарушением правил и требований техники безопасности;
   - появления внешних изменений, возникших в результате нормальной эксплуатации, а также естественного износа, не влияющих на функциональные свойства: механические повреждения внешней или внутренней поверхности (вмятины, царапины, потертости), естественные изменения цвета металла, в т. ч. появление радужных и темных пятен, а также коррозии на металле в местах повреждения покрытия и непокрытых участках металла;
   - износа деталей отделки, ламп, батарей, защитных экранов, накопителей мусора, ремней, щеток и иных деталей с ограниченным сроком использования;
   - ремонта изделия, произведенного лицами или фирмами, не являющимися авторизованными сервисными центрами.
4. Настоящая гарантия действительна только для изделий, используемых для личных бытовых нужд, и не распространяется на изделия, которые используются для коммерческих, промышленных или профессиональных целей.
5. Настоящая гарантия действительна при предъявлении товара, в котором обнаружены дефекты, вместе с оригиналами настоящего талона и товарного чека, выданного продавцом.

Поставщик не несет никакой ответственности за ущерб, связанный с повреждением изделия при транспортировке, в результате некорректного использования, а также в связи с модификацией или самостоятельным ремонтом изделия.

LEBEN
ПРОСТО ДЛЯ ЖИЗНИ

ГАРАНТИЙНЫЙ ТАЛОН

Наименование товара:		
Код товара:		Печать и подпись продавца:
Дата продажи:		
Срок гарантии:	12 месяцев с момента продажи товара	

Гарантийные обязательства не распространяются на изделия в случаях:

- нарушения условий инструкции по эксплуатации, в том числе неправильного подключения, неисправной/ нестабильной электросети и/или плохого ухода за изделием;
- механического повреждения (следов ударов, трещин, сколов и проч.);
- негативного воздействия внешних факторов, в том числе воздействия влаги, высоких/ низких температур, коррозии, окисления, попадания внутрь посторонних предметов, веществ, жидкостей, насекомых или животных;
- наличия признаков ремонта неуполномоченными лицами (самим покупателем);
- действия непреодолимой силы (пожара, аварии и проч.), несчастного случая, умышленных или неосторожных действий покупателя или третьих лиц;
- изменения конструкции товара, подключения внешних устройств, использования не по назначению;
- на элементы питания, шнур электропитания, а также при естественном износе деталей.

Внимание! Прибор предназначен только для использования в домашних условиях.

В случае использования в коммерческой деятельности или при промышленном применении прибор снимается с гарантии.

Гарантийные обязательства теряют силу по истечении гарантийного срока.

Если при покупке товаров покупателем не были предъявлены претензии по комплектности товаров, внешнему виду, наличию механических повреждений, то в дальнейшем такие претензии не принимаются.

С условиями настоящего гарантийного талона ознакомлен и согласен.

_____ _____

(подпись, Ф. И. О. покупателя)