

# LEBEN

ПРОСТО ДЛЯ ЖИЗНИ



## ИНСТРУКЦИЯ ПО ЭКСПЛУАТАЦИИ



Увлажнитель  
воздуха



Уровень шума  
низкий



Вентилятор

Вентилятор  
настольный  
Арт. 243-016

# LEBEN

просто для жизни



## ХАРАКТЕРИСТИКИ

Материал: пластик


Питание: USB

Емкость для воды: 600 мл

Регулировка таймера: от 1 до 3 часов

3 скорости

С функцией увлажнения воздуха и подсветкой

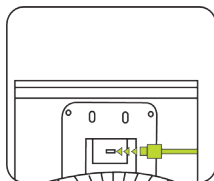


## ПОДГОТОВКА К РАБОТЕ И ИСПОЛЬЗОВАНИЕ

1. Откройте крышку резервуара для воды, налейте водопроводную или фильтрованную воду, закройте крышку резервуара. Емкость резервуара рассчитана на 600 мл воды, данного количества хватит на распыление влаги в течение:

- 12 часов работы в режиме № 1
- 4 часов работы в режиме № 2
- 2,5 часов работы в режиме № 3

2. Вставьте шнур питания в разъем питания и подключите прибор к источнику питания.



3. Нажмите кнопку для выбора режима работы.



- Вентилятор: низкая / средняя / высокая скорость



- Увлажнение воздуха: режим 1 (распыление из 1 отверстия) / режим 2 (распыление из 2 отверстий) / режим 3 (распыление из 5 отверстий)



- Подсветка (выбор из 7 цветов)

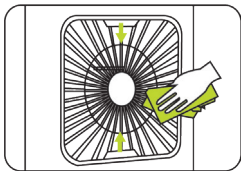



- Автоотключение по таймеру: через 1 час / через 2 часа / через 3 часа




## ЧИСТКА И УХОД

1. Откройте крышку резервуара для воды и протрите его влажной тканью. Регулярная чистка резервуара необходима, чтобы предотвратить размножение бактерий и защитить ваше здоровье.
2. Сожмите верхний и нижний края воздуховыпускной решетки по направлению к середине, чтобы снять ее, затем протрите лопасти вентилятора влажной тканью, также отдельно промойте саму решетку.




## СОВЕТЫ ПО ИСПОЛЬЗОВАНИЮ

1. Когда вентилятор длительное время не используется, пожалуйста, вылейте воду из резервуара, чтобы предотвратить появление в нем бактерий.



2. Когда датчик обнаружит, что в резервуаре слишком мало воды, он автоматически остановит распыление. Долейте воды и повторно нажмите кнопку запуска режима увлажнения воздуха.

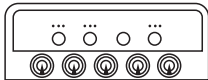


3. Не включайте режим увлажнения воздуха, если вентилятор включен и лопасти направлены вниз, чтобы избежать образования капель воды на самом вентиляторе и на поверхности, на которой он стоит.





4. Когда на выпускных отверстиях увлажнителя образуются капли воды, распыление остановится и возобновится спустя некоторое время.



## ТРЕБОВАНИЯ К ИСТОЧНИКУ ПИТАНИЯ

Выходной ток источника питания должен составлять не менее 2 А, в противном случае устройство не будет нормально работать из-за недостаточного питания. Выходной ток интерфейса USB некоторых ноутбуков, компьютеров, мобильных источников питания, подключаемых модулей и зарядных разъемов составляет менее 2 А, что может привести к отключению из-за недостаточного питания, а также повреждению подключаемых к вентилятору компьютеров и ноутбуков. Производитель не рекомендует подключать вентилятор к компьютерам и ноутбукам.

## ПРЕДУПРЕЖДЕНИЯ

- Когда прибор включен и в резервуаре есть вода, пожалуйста, не наклоняйте его и следите за тем, чтобы его положение оставалось горизонтальным.
- Всегда выливайте воду из резервуара перед транспортировкой или длительным хранением.
- Если вода из резервуара перелилась через край, немедленно отключите прибор от источника питания, просушите блок управления и разъем подключения провода питания перед повторным включением.
- Пожалуйста, регулярно чистите резервуар для воды и вентилятор. Протирайте резервуар для воды влажной тканью.
- Прибор не является полностью водонепроницаемым, во избежание повреждения запрещено погружать его в воду.

## ТРАНСПОРТИРОВАНИЕ И ХРАНЕНИЕ

- Транспортирование упакованных изделий может производиться всеми видами транспорта в соответствии с правилами перевозки грузов, действующими на этих видах транспорта. Перевозить необходимо в вертикальном положении.
- Во время транспортировки изделие должно быть надежно закреплено специальным оборудованием: прокладками, опорами, ремешками.
- Перевозку следует осуществлять, исходя из манипуляционных знаков на коробке.
- Хранить изделие рекомендуется при температуре не ниже +5 °С, относительной влажности не более 80%. Воздух помещений не должен содержать кислотные и другие пары, негативно воздействующие на материалы изделий.



## ТЕХНИЧЕСКОЕ ОБСЛУЖИВАНИЕ И РЕМОНТ

- После окончания работы выключите прибор и отключите его от источника питания.
- Для очистки устройства используйте мягкую влажную ткань. Не пользуйтесь металлическими губками, воспламеняющимися жидкостями или химикатами, абразивными средствами.
- При возникновении любых неисправностей в работе изделия необходимо обратиться в специализированный сервисный центр.
- Гарантийное обслуживание производится только при предъявлении гарантийного талона на изделие.

## СВЕДЕНИЯ ОБ УТИЛИЗАЦИИ

Использованное электрическое и электронное бытовое оборудование нельзя выбрасывать в контейнеры с обычными бытовыми отходами. Селекция, сбор и надлежащая утилизация отходов такого типа оберегает ценные ресурсы окружающей среды.

### **LEBEN Вентилятор настольный с увлажнителем, 600 мл, 3 скорости, таймер**

Соответствует требованиям ТР ТС 020/2011 «Электромагнитная совместимость технических средств», ТР ЕАЭС 037/2016 «Об ограничении применения опасных веществ в изделиях электротехники и радиоэлектроники». Импортер, лицо, уполномоченное на принятие претензий потребителей в России: ООО «КОНСТАНТА ТОРГ», 121552, город Москва, улица Оршанская, дом 5, помещение 137, тел.: 8 800 500-18-42, эл. почта: constorg@list.ru. Импортер в РБ: ООО «МПР Ритейл», Беларусь, г. Минск, ул. Голубка, 2. Тел.: 8 (017) 396-85-17. Изготовлено в Китае. Изготовитель: Шэньчжэнь Пионер Технолоджи Ко., Лтд. Адрес: провинция Гуандун, город Шэньчжэнь, район Лунган, улица Лунган, Научный парк Фансин, зона В, здание 23, Китай.

Гарантия: 12 месяцев. Срок службы: 2 года.

**Дата изготовления указана на упаковке.**





## ГАРАНТИЙНОЕ ОБЯЗАТЕЛЬСТВО

**Изделие:** LEBEN Вентилятор настольный с увлажнителем

**Модель:** 243-016

Настоящая гарантия предоставляется изготовителем в дополнение к правам потребителя, установленным действующим законодательством Российской Федерации, и ни в коей мере не ограничивает их.

Настоящая гарантия действует в течение 12 месяцев с даты приобретения изделия и подразумевает гарантийное обслуживание изделия в случае обнаружения дефектов, связанных с материалами и работой. В этом случае потребитель имеет право, среди прочего, на бесплатный ремонт изделия.

1. Изделие приобретается исключительно для личных бытовых нужд. Изделие должно использоваться в строгом соответствии с инструкцией по эксплуатации, с соблюдением правил и требований безопасности.
2. Обязанности изготовителя по настоящей гарантии исполняются продавцами – уполномоченными дилерами изготовителя и официальными обслуживающими (сервис-) центрами. Настоящая гарантия не распространяется на изделия, приобретенные у не уполномоченных изготовителем продавцов, которые самостоятельно отвечают перед потребителем в соответствии с российским законодательством.
3. Настоящая гарантия не распространяется на дефекты изделия, возникшие в результате:
  - химического, механического или иного воздействия, попадания посторонних предметов, жидкостей, насекомых и продуктов их жизнедеятельности внутрь изделия;
  - неправильной эксплуатации, заключающейся в использовании изделия не по его прямому назначению, а также установки и эксплуатации изделия с нарушением правил и требований техники безопасности;
  - появления внешних изменений, возникших в результате нормальной эксплуатации, а также естественного износа, не влияющих на функциональные свойства: механические повреждения внешней или внутренней поверхности (вмятины, царапины, потертости), естественные изменения цвета металла, в т. ч. появление радужных и темных пятен, а также коррозии на металле в местах повреждения покрытия и на непокрытых участках металла;
  - износа деталей отделки, ламп, батарей, защитных экранов, накопителей мусора, ремней, щеток и иных деталей с ограниченным сроком использования;
  - ремонта изделия, произведенного лицами или фирмами, не являющимися авторизованными сервисными центрами.
4. Настоящая гарантия действительна при предъявлении изделия, в котором обнаружены дефекты, вместе с оригиналом настоящего талона и оригиналом товарного чека, выданного продавцом.
5. Настоящая гарантия действительна только для изделий, используемых для личных бытовых нужд, и не распространяется на изделия, которые используются для коммерческих, промышленных или профессиональных целей.

*Поставщик не несет никакой ответственности за ущерб, связанный с повреждением изделия при транспортировке, в результате некорректного использования, а также в связи с модификацией или самостоятельным ремонтом изделия.*



## ГАРАНТИЙНЫЙ ТАЛОН

Наименование товара:		
Код товара:		Печать и подпись продавца:
Дата продажи:		
Срок гарантии:	12 месяцев с момента продажи товара	

### Гарантийные обязательства не распространяются на изделие в случаях:

- нарушения условий инструкции по эксплуатации, в том числе неправильного подключения, неисправной/нестабильной электросети и/или плохого ухода за изделием;
- механического повреждения (следов ударов, трещин, сколов и пр.);
- негативного воздействия внешних факторов, в том числе воздействия влаги, высоких/низких температур, коррозии, окисления, попадания внутрь посторонних предметов, веществ, жидкостей, насекомых или животных;
- наличия признаков ремонта неуполномоченными лицами (самим покупателем);
- действия непреодолимой силы (пожара, аварии и пр.), несчастного случая, умышленных или неосторожных действий покупателя или третьих лиц;
- изменения конструкции товара, подключения внешних устройств, использования не по назначению;
- на элементы питания, шнур электропитания, а также на естественный износ деталей.

### **Внимание!**

Прибор предназначен только для использования в домашних условиях.

В случае использования в коммерческой деятельности или при промышленном применении прибор снимается с гарантии.

Гарантийные обязательства теряют силу по истечении гарантийного срока.

Если при покупке товаров покупателем не были предъявлены претензии по комплектности товаров, внешнему виду, наличию механических повреждений, то в дальнейшем такие претензии не принимаются.

С условиями настоящего гарантийного талона ознакомлен и согласен.

\_\_\_\_\_  
(подпись, Ф. И. О. покупателя)

(\_\_\_\_\_)



*Корешок талона на гарантийный ремонт изделия*

<i>Наименование, модель</i>	
<i>Серийный номер изделия</i>	
<i>Принят</i>	" " 20 г.
<i>Исполнитель</i>	

*Заполняет ремонтное предприятие*

Исполнитель \_\_\_\_\_ ( \_\_\_\_\_ )  
(подпись) (фамилия, имя, отчество)

Владелец \_\_\_\_\_ ( \_\_\_\_\_ )  
(подпись владельца) (фамилия, имя, отчество)

Дата ремонта \_\_\_\_\_

Утверждаю \_\_\_\_\_  
(должность, подпись, ф. и. о. руководителя ремонтного предприятия)